



Chytrá venkovní kamera Wi-Fi s reflektorem  
Gosund IPC3

NÁVOD K POUŽITÍ

## 1. Specifikace

1. Název produktu: Wi-Fi chytrá venkovní kamera s reflektorem Gosund IPC3
2. Počet pixelů: POČET PIXELŮ: 3 MP
3. Komprese videa: H.264 High Profile
4. 3D digitální redukce dynamického šumu
5. Paměť: Paměťová karta MicroTF (až 128G)
6. Bezdrátové šifrování: Šifrování WEP/WPA/WPA2
7. Příkon: Celková spotřeba energie:  
5V 2,5A 50 / 60Hz 8: 10W
9. Bezdrátový standard: Kompatibilita: Android/iOS 10.
11. Úhel záběru objektivu: Vzdálenost osvětlení: poloměr 5 m 13. PIR man indukce: 110 stupňů 12. Osvětlovací vzdálenost: poloměr 5 m 13. PIR man indukce: 4-8M

### Funkce tlačítek

Obnovení: - Stisknutím a podržením tlačítka RESET na 5 sekund výrobek resetujete.

Pro využití funkcí, jako je ukládání souborů, prohlížení historie záznamů a aktualizace softwaru, se doporučuje vložit kartu Micro TF o velikosti 8-128 GB.

## 2. STAŽENÍ A INSTALACE APLIKACE

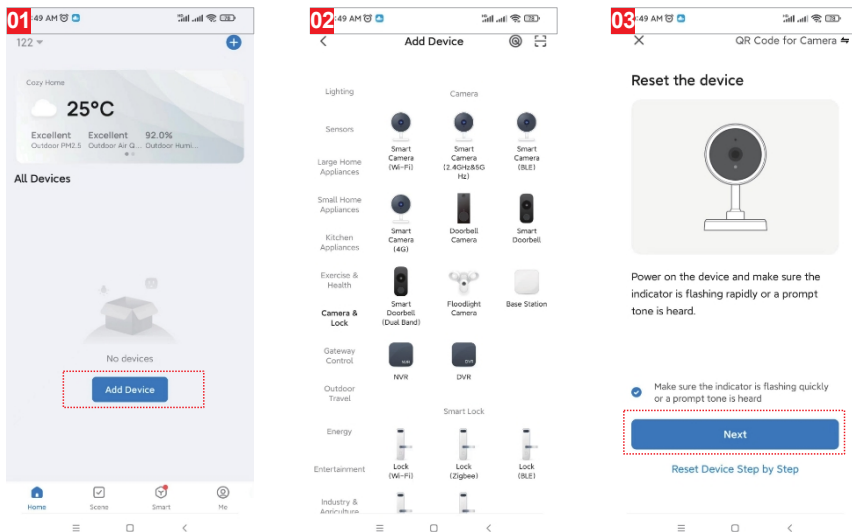
1. Stažení aplikace: Stáhněte a nainstalujte aplikaci naskenováním níže uvedeného QR kódu.
2. Otevřete aplikaci, zaregistrujte si účet a přihlaste se. Postupujte podle pokynů zobrazených v aplikaci.



### 3. RYCHLÉ NASTAVENÍ

Otevřete aplikaci a připojte se podle pokynů na obrázku. Postupujte podle následujících kroků:

1. Zkontrolujte, zda jste připojeni k síti Wi-Fi.
2. Zopakujte aplikaci GOSUND, stiskněte "+" v pravém horním rohu domovské obrazovky (obrázek 01); vyberte "Camera & Lock". klikněte na "Smart Camera (BLE)". (Obrázek 02) pro přidání kamery; poté klikněte na "Další krok" (Obrázek 03);



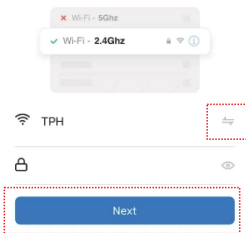
Vezměte prosím na vědomí, že je podporována pouze 2,4 GHz Wi-Fi.

1. Připojte fotoaparát ke zdroji napájení a poté jej spusťte.
2. Ujistěte se, že je telefon připojen k síti Wi-Fi, pokud ne, klikněte na "Připojit k Wi-fi" (obrázek 04).
3. Poté následuje přechod na WLAN a připojení k síti Wi-Fi (obrázek 05).
4. Pokud byl telefon již dříve připojen k síti Wi-Fi, zobrazí se aplikace podle obrázku č. 6.



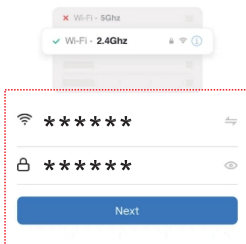
#### Select 2.4 GHz Wi-Fi Network and enter password.

If your Wi-Fi is 5GHz, please set it to be 2.4GHz.  
Common router setting method



#### Select 2.4 GHz Wi-Fi Network and enter password.

If your Wi-Fi is 5GHz, please set it to be 2.4GHz.  
Common router setting method



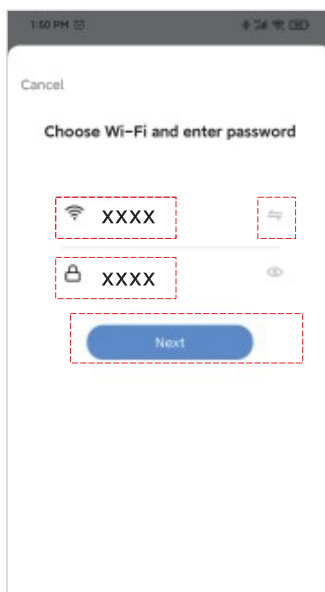
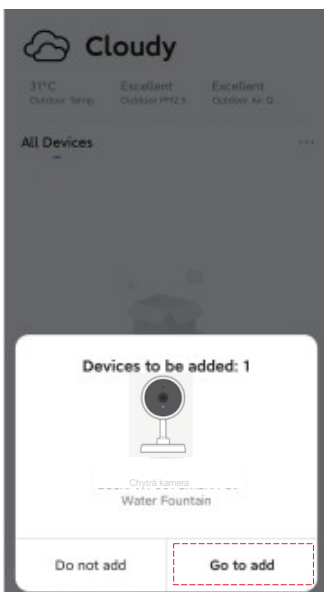
#### Connecting Device

Power on the device.

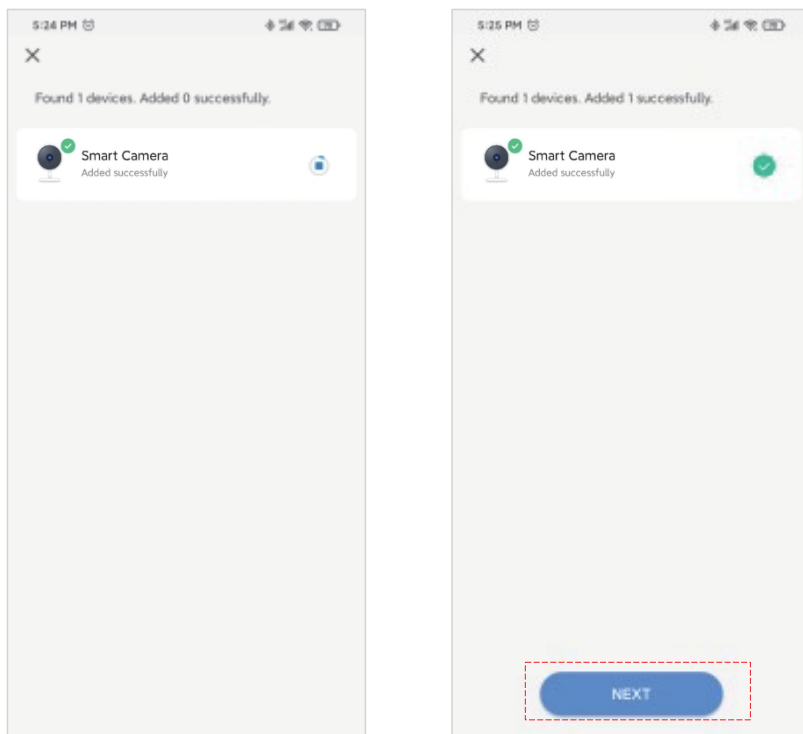


## 4. PŘIPOJENÍ BLUETOOTH

Zapněte v telefonu funkci Bluetooth a telefon automaticky vyhledá zařízení.



Otevřete aplikaci a postupujte podle následujících obrázků.



## 5. PŘEDPISY

1. Udržujte fotoaparát mimo dosah kovových předmětů.
2. Umístěte fotoaparát tak, aby nebránil správné funkci jiných zařízení nebo nábytku.
3. Neumisťujte kameru do míst, kde jsou audio a video linky.
4. Ujistěte se, že fotoaparát bude v nejlepší možné dosahu signálu Wi-Fi.
5. Pokud je fotoaparát umístěn na místo s jinou sítí Wi-Fi, stiskněte tlačítko RESET a podržte je po dobu 5 sekund, aby se mohl připojit k nové síti Wi-Fi.

## Název a obsah škodlivých látek ve výrobku

Název části	Název látky					
	Pb	Hg	Cd	Cr(VI)	PBB	PBDE
Bydlení	○	○	○	○	○	○
Dlaždice	X	○	○	○	○	○
Nabíječka	○	○	○	○	○	○
Příslušenství	○	○	○	○	○	○

Tento formulář je vypracován v souladu s normou SJ/T 11364.

## Zjednodušené prohlášení o shodě

Výrobce: Shenzhen Cuco Smart Technology Co., Ltd  
Adresa: 12, Difu Road, Guxing Community, Xi Xiang Street, Bao'an District, Shenzhen, Čína, 518000.

Produkt: Wi-Fi chytrá venkovní kamera s osvětlením Gosund Model: IPC3

Rádiová frekvence: 2400- 2483,5 MHz Maximální výkon rádiové frekvence: 20 dBm

Výrobek je v souladu se směrnicí Evropského parlamentu a Rady 2014/53/EU ze dne 16. dubna 2014 o harmonizaci právních předpisů členských států týkajících se dodávání rádiových zařízení na trh a o zrušení směrnice 1999/5/ES.

Prohlášení o shodě je k dispozici na adrese: <https://files.innpro.pl/Gosund>

## Ochrana životního prostředí



Elektronický odpad označený v souladu se směrnicí Evropské unie nesmí být ukládán společně s ostatním komunálním odpadem. Podléhá oddělenému sběru a recyklaci na určených místech. Tím, že zajistíte jeho správnou likvidaci, předejdete možným negativním důsledkům pro životní prostředí a lidské zdraví. Systém sběru použitého zařízení je v souladu s místními předpisy o ochraně životního prostředí pro likvidaci odpadu. Podrobné informace k tomuto tématu získáte na obecním úřadě, ve zpracovatelském závodě nebo v obchodě, kde byl výrobek zakoupen. Výrobek splňuje požadavky tzv. směrnic nového přístupu Evropské unie (EU) v oblasti bezpečnosti, zdraví a životního prostředí, které specifikují nebezpečí, jež by měla být zjištěna a odstraněna.



Tento dokument je překladem originálního návodu k použití vydaného výrobcem.

Výrobek musí pravidelně udržovat (čistit) sám uživatel nebo specializované servisní středisko na náklady uživatele. Pokud v návodu k obsluze nejsou uvedeny informace o nutné cyklické údržbě nebo servisních úkonech, je třeba pravidelně, nejméně jednou týdně, vyhodnocovat odchylku fyzického stavu výrobku od fyzicky nového výrobku. Pokud je zjištěna nebo nalezena jakákoli odchylka, musí být neprodleně provedena údržba (čištění) nebo servisní opatření. Nebude-li provedena řádná údržba (čištění) a nebude-li reagováno na zjištěný odlišný stav, může dojít k trvalému poškození výrobku. Garant neodpovídá za škody vzniklé v důsledku nedbalosti.

Dovozce: **INNPRO**

INNPRO Robert Błędowski sp. z o.o.  
Rudzka 65c  
44-200 Rybnik, Polsko  
tel. +48 533 234 303  
hurt@innpro.pl  
www.innpro.pl

## **Záruka**

Při změnách a/nebo modifikacích výrobku zanikne záruka. Při nesprávném používání tohoto výrobku výrobce nenese odpovědnost za vzniklé škody.

## **Likvidace**

- Likvidaci tohoto produktu provádějte v příslušné sběrně. Nevyhazujte tento výrobek s komunálním odpadem.
- Pro více informací se obraťte na prodejce nebo místní orgány odpovědné za nakládání s odpady.

## **Dokumentace**

Tento produkt byl vyroben a je dodáván v souladu se všemi příslušnými nařízeními a směrnici platnými ve všech členských státech Evropské Unie. Splňuje také veškeré relevantní specifikace a předpisy v zemi prodeje. Oficiální dokumentaci lze získat na vyžádání. Oficiální dokumentace zahrnuje také (avšak nejenom) Prohlášení o shodě, Bezpečnostní technické listy materiálu a správu o testování produktu.

## **Vyloučení zodpovědnosti**

Design a specifikace výrobku mohou být změněny bez předchozího upozornění. Všechna loga a obchodní názvy jsou registrované obchodní značky příslušných vlastníků a jsou chráněny zákonem.